



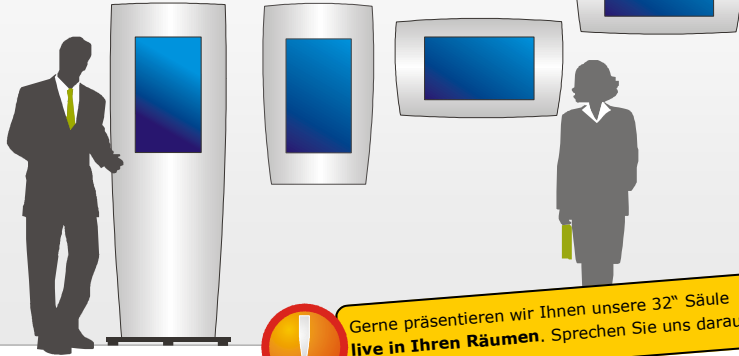
Erst-Informationen

Elektronische Begrüßungsanzeigen „welcome-boards“
Digitale Infoterminals
Dynamische Wegleitsysteme

1 | Wo soll Ihr welcome-board hin?

Ob eine **Säule** als prägnanter Blickfang im Raum, bildschön inszeniert an der **Wand** oder abgehoben mit voller Rangierfreiheit an der **Decke**. Wir haben Ihr passendes System.

Alle Formen auch rechteckig und flach erhältlich. Sonderformen auf Anfrage.
Lackierung in beliebiger RAL-Farbe.

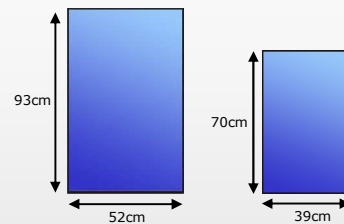


Standort

Gerne präsentieren wir Ihnen unsere 32" Säule **live in Ihren Räumen**. Sprechen Sie uns darauf an.

2 | Wie groß soll es werden?

In jedem welcome-board ist ein Industrie-TFT-Bildschirm eingebaut. Zwei Bildschirmgrößen stehen zur Auswahl: 32 und 42 Zoll. Raumgröße, Deckenhöhe, Lesentfernung und Menge der anzuzeigenden Inhalte sollten Sie bei der Größenauswahl berücksichtigen. Sprechen Sie mit uns.



Beispielmaße komplettes welcome-board:
32" Säule: 204 x 68 cm | 42" Wand/Decke: 103 x 60 cm
42" Säule: 204 x 80 cm | 42" Wand/Decke: 127 x 74 cm
Weitere Maße auf Anfrage.

Größe

3 | Was kann es?

Mit der speziellen Software **welcome-soft** erledigt auch der ungeübte PC-Anwender kinderleicht alle Aufgaben. Alles was Sie im Empfangsbereich brauchen - kompakt und übersichtlich.



Besucherbegrüßung
mit Namen und Firmenlogo



Werbung / Präsentation / Video
Zeitgesteuert und Eintragsabhängig



News-Ticker
immer in Bewegung und automatisch aktuell



Veranstlungshinweise
Events ankündigen, Tagungsräumbelegung



Wegweiser
beliebige Pfeile und Symbole einblenden



Alle Funktionen sind im Grundpreis der Software enthalten. Alle Einträge (im Planer), Anpassungen und Änderungen (mit Layout-Editor) können Sie jederzeit selbst vornehmen.



Gerne präsentieren wir Ihnen unsere Software **live via Internet** und Telefon. Bitte um kurze Terminabstimmung.

Möglichkeiten

4 | Wie einfach ist die Bedienung?

In nur drei kurzen Schritten in wenigen Sekunden zum beeindruckenden Ergebnis.

Start

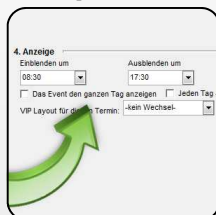
0:14 Sek.

0:23 Sek.

0:41 Sek.



Schritt 1
An welchem Tag um wie viel Uhr ist der Termin?



Schritt 2
Wann soll der Eintrag angezeigt werden?



Schritt 3
Was soll angezeigt werden? Evtl. Name, Firma, Raum und Logo. Oder eine Mediendatei.

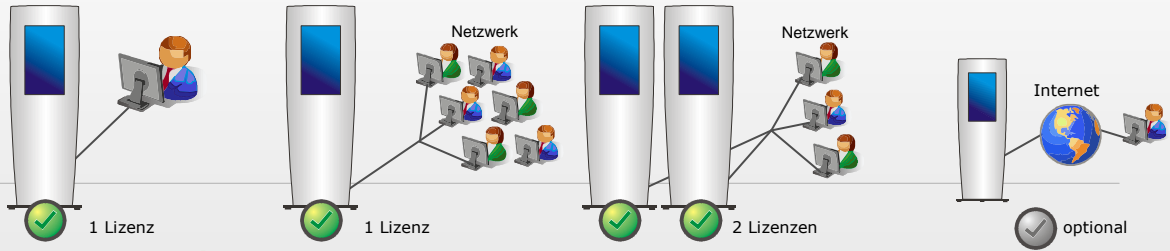


Fertig!
Alles weitere erledigt die Software automatisch. Das Resultat ist in jedem Fall beeindruckend.

Bedienung

5 | Wie viele Nutzer sind erlaubt?

Sie können unser Programm welcome-soft **mit beliebig vielen Personen** nutzen. Die Anzahl der Programm-Lizenzen richtet sich ausschließlich nach der Anzahl der Ausgabebildschirme.

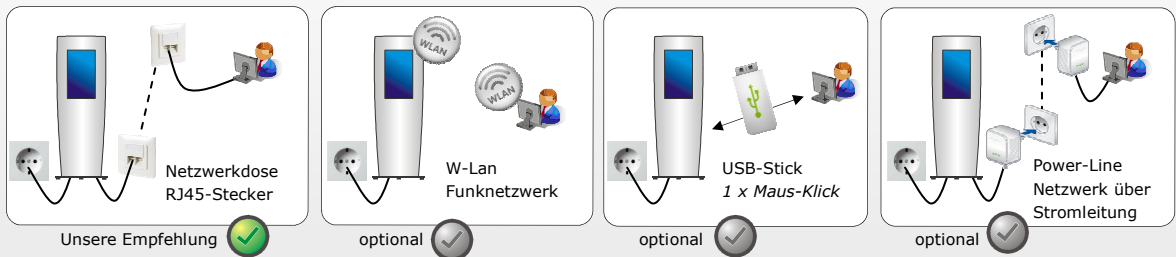


i Beim Kauf mehrerer welcome-board-Pakete sind immer alle notwendigen Lizenzen inklusive. Anstelle eines welcome-boards können Sie mit unserem Programm auch eigene Bildschirme nutzen.

Lizenzen

6 | Wie kommen die Daten auf das welcome-board?

Im welcome-board ist ein kleiner **PC eingebaut**, der den großen Bildschirm optimal nutzt. Am Standort ist eine Steckdose zwingend erforderlich. Der Datenabgleich kann wie dargestellt erfolgen:

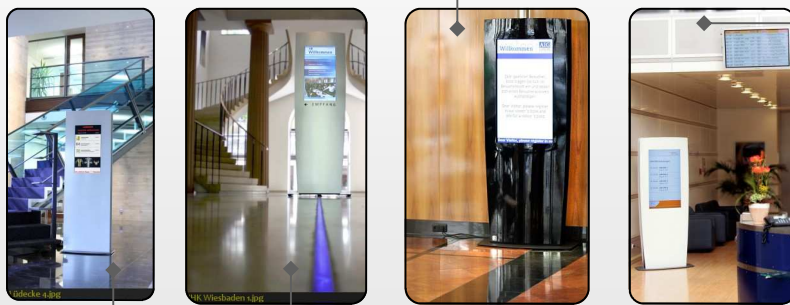


i Sowohl die Benutzer, als auch das welcome-board greifen über ein Netzwerk auf eine gemeinsame Datenbank zu. Somit sind alle Benutzer und welcome-boards immer auf dem identischen Datenstand. (Ausnahme USB-Stick-Abgleich.)

Anschlüsse

7 | Wer hat es schon?

Autohäuser, Kliniken, IHKs, Einkaufszentren und Unternehmens-Zentralen setzen welcome-tec Produkte im gesamten Deutsch-sprachigem Raum sehr erfolgreich ein. Bestimmt auch in Ihrer Nähe.



- AIG Frankfurt
- Lufthansa Flight Training Frankfurt
- Colgate Palmolive HH
- Philips Zentrale Hamburg
- Goethe Institut München
- Schenker Mittelddeutschland
- BAS' Mosbach und Stuttgart
- Krankenhäuser Köln, Bochum, Eichstätt, Lübeck
- Oberfinanzdirektion Magdeburg
- Congress Park Hanau
- Festo Didactic Denkendorf
- Landesgartenschau Bingen
- BUGA Koblenz
- IHK Heidelberg, Mannheim, Konstanz, Regensburg, Wiesbaden
- Lüdecke Amberg ...

Fotos / Referenzen

8 | Kann unser corporate Design angezeigt werden?

Der Metall-Rahmen wird in einem beliebigen RAL-Farbtönen lackiert. Der Inhalt des Bildschirms wird zu Beginn einmalig in einem oder mehreren Layouts definiert. Schriftgröße, -art, -farbe, -position, Hintergrundbild, Medienbereich, usw. wird nach Ihren Wünschen angepasst. Mehr auf der nächsten Seite ...



Design

8|b Anmerkungen zu den Layout-Beispielen

- 1) Neutraler Hintergrund mit Tagungsraumübersicht. 2) Wegführung mit sich automatisch anpassendem Medienbereich und grafischem Hintergrund, der den Raum für die Daten optisch vorgibt. 3) Textreiche Informationen mit mehrzeiligen Inhalten möglich. 4) Zuordnung von Firmenlogos und Einträgen.
- 5) Im Kopfbereich aktuelle Uhrzeit und Datum. Unten die Veranstaltungen. 6) Grafisch ansprechendes Layout mit Medienbereich und Homepageanzeige. 7) Täglich ein neuer Motivationspruch im Kopfbereich. 8) Interne Geburtstagsgrüße als News-Ticker werden ab 8 Uhr wieder ausgeblendet. 9) Absolut übersichtliche Gästebegrüßung 10) Großer Medienbereich 11) Grafisch sehr präserter Hintergrund und klarer Augenmerk auf die Start-Zeit. 12) Eigener Text oder immer aktuelle Internet News-Ticker in beliebiger Formatierung. 13) Jede Auflösung von jedem Monitor und Beamer möglich. 14) Freie Positionierung des Medienbereichs möglich.

1

Herzlich Willkommen!
06.09.2007

Ihre Tagungsräume sind für Sie vorbereitet:

Zentrum | Uhrgewöche XI
gestern

Raum 2 | Institut für Lehrerfortbildung
09:00-20:00
Fachleitersupervision

Raum 10 | Eheberatungsstellen
09:00-17:00
Fortbildungsseminar

Raum 1 | P.O.L.E.N.
16:00-21:00
aktuell, jugendlich und satirisch

Raum 1 | P.O.L.E.N. 22222
16:00-21:00
aktuell, jugendlich und satirisch

2

Der Weg ist das Ziel

Frau Meller, welcome-tec AG
Raum III

Herr Berens, Congress Park Musterstadt
Raum XII

Herr Müller, BMW AG
Raum IV

Termin
Herr Müller

3

Veranstaltungen

20.24.11.07 09:00-12:00 Uhr
Tägliche Entscheidungen und Kraftleistungen
Hilfsmittel: Gabler-Hilfsmittel
Eigenschaften: Einmalig, nicht wiederholbar, keine Kosten und geringer Aufwand
Eigenschaften: Einmalig, nicht wiederholbar, keine Kosten und geringer Aufwand

20.24.11.07 09:00-12:00 Uhr
Klausur und gemeinsame Verarbeitung der Reaktionen
Klausur Lehrlingskassen, Diethelm Schöper

20.24.11.07 09:00-12:00 Uhr
Themen: Was ist das Ende der Arbeitsgesellschaft
Walter Fischer-Stammann, Sanja Sahar-Pfister
Eigenschaften: Einmalig, nicht wiederholbar, keine Kosten und geringer Aufwand
Eigenschaften: Einmalig, nicht wiederholbar, keine Kosten und geringer Aufwand

20.25.11.07 10:00-12:00 Uhr
Kunde Management
Dr. E. Schwanenberg

20.27.11.07 10:00-12:00 Uhr
Sprechstunden für alle Bürger - ist da Zeit dafür noch?
Pete Cook

20.30.11.07 09:00-12:00 Uhr
Von der Qualität zur Einkommenssteuer
Frankfurt Weiser

www.welcome-tec.de *** Drohung gegen Ds

4

Info

16:30
Raum III
Herr Mike Mustermann

PHILIPS
17:00
Raum VII
Frau Signi Nachname

Palmolive
17:00
Raum I
Herr Klaus Müller

FESTO
16:30
Raum IV
Herr Jochen Dufner

5

Heute im Rathaus

08:00 - 15:15
KSI
Hörsaal (Rathaus)

08:30 - 13:00
Personalrat
Empfangsraum (Rathaus)

09:00 - 12:00
Theater AG Seniorensicherheitsberater
Valencia-Zimmer (Rathaus)

10:00 - 12:00
Arbeitskreis Weihnachtsmarkt
Louisville-Zimmer (Rathaus)

10:00 - 13:00
Ausschuss für Wirtschaft + Finanzen
Zimmer 1 A (Rathaus)

18:00 - 22:00
ABI/Intern. Liste
Zimmer 1 A (Rathaus)

18:00 - 21:00
VWA
Halla-Zimmer (Rathaus)

6

you're welcome!

08:00 Uhr
Klaus Golinski
GoSigno

10:00 Uhr
Nicole Biefang
Congress Park Hanau

14:00 Uhr
Winfried Steins
HKS GmbH

www.welcome-tec.de

7

Der Kopf ist rund,
damit die Gedanken ihre
Richtung ändern können.

09:15
Bianca Biber

10:30
Ernst Höfflinger

14:00
Herr Wiegländ

13:00
Herr Mustermann

News-Ticker wie n-tv ...

8

Wir begrüßen heute

Claudia Berens
Thomas Iklusia
IXXOS GmbH

Anna Lemmuga
Irena Koch
Darmstädter Bank AG

Klaus Schmidt
Sebastian Müller
Elke Kleinz
Esprit AG

Rafael Zwiiegela
welcome-tec

Herzlichen Glückwunsch
zum Geburtstag

Monica Schäfer *** Stefanie Schäfer *** Stefanie Sch

9

welcome

01. Apr. 2008 09:12

09:15
Mr. Miller
Microsoft

10:30
Mr. Beckman
Mercedes-Benz

14:00
Mr. W. Smith
Apple

Newsticker - Live Newsticker

10

Willkommen bei
Colgate-Palmolive

08:35 Uhr

Heute bei CP

Ganztags
Roland Heincke - CP Europe

09:00 - 10:00
Frau Kunde bei Herrn Empfänger

13:00 - 14:00
Mitarbeiter Info Marktplatz

11

Willkommen bei
Musterfirma AG

00:00
asdad
asdad

09:00
10.05.2007
VHS-Besichtigung Wasserwerk

04:15
Das ist eine ganz große Veranstaltung
Das ist der Raum

12:15
Das ist eine ganz große Veranstaltung
Das ist der Raum

Wichtige Nachricht als Ticker

12

info-board

Montag 04.02.2007 09:43 Uhr

09:00 - 16:00 Raum 312
Firma Fantasy AG

09:30 - 13:00 Raum 154
Company Ltd.

Diese Woche:
Wer bei uns frühstückt
und zu Mittag isst, erhält einen
Designer-Wecker
als Geschenk!

beliebiger Lauftext *** Belie

13

willkommen Paritätische Akademie

27.04.2007 12:13

MitarbeiterInnen-Motivation fördern
Zur Unterstützung der Arbeit von Qualitätsmanagementbeauftragten
Raum III

Systemische Beratung im psychosozialen Kontext
Problemggespräche lösungsorientiert gestalten
Raum IV

Wege zum leistungsorientierten Arbeitsentgelt
In Kooperation mit dem PARITÄTISCHEN Gesamtverband e.V.
Raum I

14

welcome

Das hier kann sein:

- wechselnde Grafik
- PowerPoint-Präsentation
- Video
- Internetseite
- ...

FESTO
09:00 Uhr
Raum I

Palmolive
10:00 Uhr
Raum VI

PHILIPS
11:00 Uhr
Raum II

8|c Regelabhängige Layouts

Je nach Anzahl der Einträge können die Daten jeweils optimal angezeigt werden. Sind keine Einträge vorhanden, wird z.B. ein Video in voller Bildschirmgröße angezeigt.

Soll ein Eintrag angezeigt werden, wird dieser in einer großen Schriftgröße angezeigt und der Medienbereich automatisch passend verkleinert.

Sind 10 Einträge anzuzeigen, wird beispielsweise ganz auf den Medienbereich verzichtet und die Schriftgröße verkleinert. So ist der gesamte Bildschirm immer optimal ausgenutzt.

**Beispiel anhand der Berufsakademie Stuttgart**0 Einträge anzuzeigen

Hintergrundgrafik „Willkommen“ benutzen.
Medienbereich im unteren Drittel einblenden.

1 Eintrag anzuzeigen

Hintergrundgrafik mit einem großen Rahmen für einen Eintrag benutzen.
Eintrag 1 in vorgegebener Form anzeigen.
Medienbereich im unteren Drittel einblenden.

2 Einträge anzuzeigen

Hintergrundgrafik mit zwei kleinen Rahmen für zwei Einträge benutzen.
Eintrag 1 und 2 in angepasster Form anzeigen.
Medienbereich im unteren Drittel einblenden.

3 Einträge anzuzeigen

Hintergrundgrafik mit drei kleinen Rahmen für drei Einträge benutzen.
Eintrag 1 bis 3 in angepasster Form anzeigen.
Medienbereich im unteren Drittel einblenden.

4 Einträge anzuzeigen

Hintergrundgrafik mit vier kleinen Rahmen für vier Einträge benutzen.
Eintrag 1 bis 4 in angepasster Form anzeigen.
Medienbereich im unteren Drittel verkleinern und einblenden.

Bei 5 Einträgen kann der Medienbereich ausgeblendet, bei 6 Einträgen zusätzlich z.B. die Schriftart etwas verkleinert werden.

Kontakt | **Kontakt**

Vertrieb:

Leadway GmbH

Heestweg 16

22143 Hamburg

Tel.: +49 40 523 88 62 0

Fax.: +49 40 523 88 62 29

www.leadway.de

Produzent:

welcome-tec

Die Langewann 5

55411 Bingen

Tel.: +49 6721 18 71 91

Fax.: +49 6721 18 71 93

www.welcome-tec.de